

## CREFO RATING SIA

Izziņas datums: 18.04.2013

### Reģistra dati

Reģistrācijas numurs	40003807493
Nosaukums	Sabiedrība ar ierobežotu atbildību "CREFO Rating"
Tiesiskā forma	Sabiedrība ar ierobežotu atbildību
Reģistrācijas datums	03.03.2006
Reģistrs	Komercreģistrs
Pamatkapitāls	LVL 2 000 pilnībā apmaksāts
PVN	LV40003807493 Uzņēmums ir reģistrēts PVN maksātāju reģistrā: 07.06.2006

### Maksātspēja

CrefoScore

290

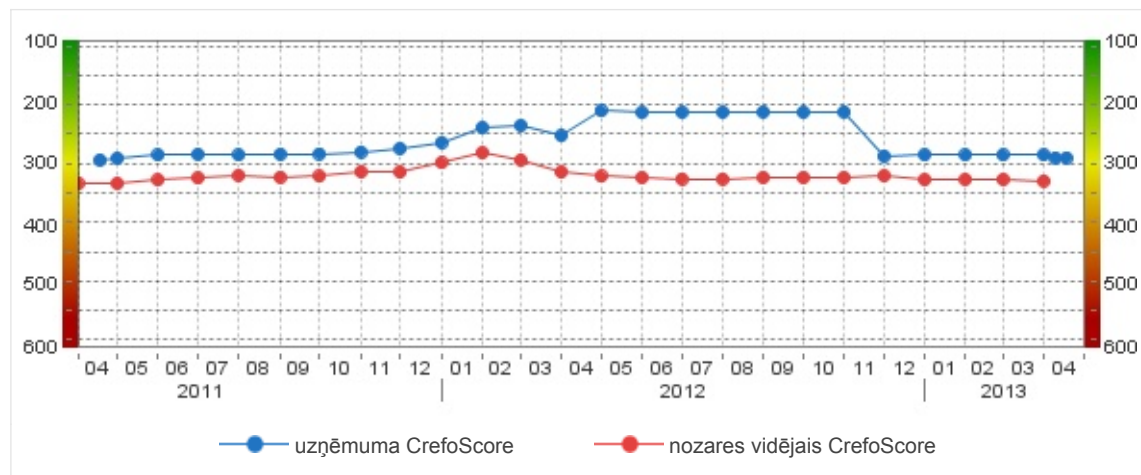


Vienkāršots CrefoScore indeksa attēlojums ātrai lēmuma pieņemšanai. Nozīme : zaļā gaisma – kredīts tiek pieļauts , sarkanā – kredīts netiek pieļauts, dzeltenā – lēmums jāpieņem individuāli, vai nepieciešama papildus informācija par uzņēmumu. Pēc noklusējuma luksofora gaismas uzstādītas sekojoši: CrefoScore = 100-400 – zaļš, 401-499 – dzeltens, 500-600 – sarkans. Atkarībā no nozares, tirgus uzcelojuma un citiem parametriem nozīme var mainīties.

Maksimālais kredīts

LVL 700

CrefoScore izmaiņas pēdējo 2 gadu laikā



### Kontaktinformācija

Juridiskā adrese	Rīga, Skanstes iela 52 LV-1013	Fakss	67501040
Faktiskā adrese	Skanstes 52, Rīga LV-1013	E-pasts	office@creforating.lv
Tālrunis	67501030, 67501047		

## Kredītvēsture

Kredītvēsture Creditreform Latvija SIA Juridisko personu kredītvēstures datu bāzē uzņēmumam nav reģistrētu negatīvo gadījumu

## Statusa izmaiņas

Datums - Izmaiņas PVN reģistrā

07.06.2006 Uzņēmums ir reģistrēts PVN maksātāju reģistrā

Likvidācijas procesi nav reģistrēti

Maksātnespējas procesi nav reģistrēti

Tiesiskās aizsardzības procesi nav reģistrēti

Reorganizācijas procesi nav reģistrēti

## Amatpersonas

Vārds, Uzvārds

Amats, pārstāvības tiesības

Māris Baidekalns, 050361-11574

valdes loceklis (no 10.03.2009)  
Tiesības pārstāvēt atsevišķi;

Boriss Sabitovs, 120458-10321

valdes loceklis (no 10.03.2009)  
Tiesības pārstāvēt atsevišķi;

*Sākot ar 2011.gada 1.jūliju, atbilstoši izmaiņām Komerclikumā ziņas par personas dzīvesvietu nav komercreģistrā ierakstāmās ziņas.*

## Dalībnieki

Nosaukums vai vārds, uzvārds; adrese

Daļa kapitālā

CREDITREFORM LATVIJĀ, Sabiedrība ar ierobežotu atbildību SIA,  
40003255604  
Rīga, Skanstes iela 13

LVL 2 000, - 100.00% (no 03.03.2006)  
Daļu skaits: 100 / Daļas vērtība: LVL 20

## Saimnieciskā darbība

Nozare (NACE 2) 63.11 Datu apstrāde, uzturēšana un ar to saistītās darbības

## Kapitāla daļas citos uzņēmumos

Uzņēmumam nepieder kapitāla daļas citos uzņēmumos.

## Apgrūtinājumi

Uzņēmumam nav reģistrētu komercķīlu.

Uzņēmumam nav reģistrētu liegumu Uzņēmumu Reģistrā.

## Darbības pamatrādītāji

	2012	2011	2010	2009	2008
Darbinieku skaits	Nav datu	0 ↓	1	1 ↑	0
Apgrozījums, LVL	63 942 ↑	28 844 ↑	20 920 ↑	11 872 ↓	18 546 ↑
Tīrā peļņa vai zaudējumi, LVL	1 363 ↓	10 652 ↑	6 341 ↑	143 ↓	15 668 ↑

## Peļņas vai zaudējumu aprēķins

PEĻŅAS VAI ZAUDĒJUMU APRĒĶINS	Kods	01.01.2012-31.12.2012	01.01.2011-31.12.2011	01.01.2010-31.12.2010
		LVL	LVL	LVL
1. Neto apgrozījums	010	63 942	28 844	20 920
2. Pārdotās produkcijas ražošanas izmaksas	020	61 846	16 096	0
3. Bruto peļņa vai zaudējumi (no apgrozījuma)	030	2 096	12 748	20 920
4. Pārdošanas izmaksas	040	0	0	0
5. Administrācijas izmaksas	050	427	177	13 420
6. Pārējie uzņēmuma saimnieciskās darbības ieņēmumi	060	0	0	0
7. Pārējās uzņēmuma saimnieciskās darbības izmaksas	070	1	0	5
8. Ieņēmumi no līdzdalības koncerna meitas un asociēto uzņēmumu kapitālos	080	0	0	0
9. Ieņēmumi no vērtspapīriem un aizdevumiem, kas veidojuši ilgtermiņa ieguldījumus	090	0	0	0
10. Pārējie procentu ieņēmumi un tamlīdzīgi ieņēmumi	100	0	0	0
11. Ilgtermiņa finansu ieguldījumu un īstermiņa vērtspapīru vērtības norakstīšana	110	0	0	0
12. Procentu maksājumi un tamlīdzīgas izmaksas	120	0	0	0
13. Peļņa vai zaudējumi pirms ārkārtas posteņiem un nodokļiem	130	1 668	12 571	7 495
14. Ārkārtas ieņēmumi	140	0	0	0
15. Ārkārtas izmaksas	150	55	220	200
16. Peļņa vai zaudējumi pirms nodokļiem	160	1 613	12 351	7 295
17. Uzņēmuma ienākuma nodoklis par pārskata gadu	170	250	1 699	954
18. Atliktais uzņēmuma ienākuma nodoklis	180	0	0	0
19. Pārējie nodokļi	181	0	0	0
20. Pārskata perioda peļņa vai zaudējumi pēc nodokļiem (tīrie ieņēmumi)	190	1 363	10 652	6 341

## Bilance

AKTĪVS	Kods	31.12.2012	31.12.2011	31.12.2010
		LVL	LVL	LVL
<b>1. Ilgtermiņa ieguldījumi</b>				
<b>I. Nemateriālie ieguldījumi</b>				
1. Pētniecības darbu un uzņēmuma attīstības izmaksas	010	0	0	0
2. Koncesijas, patenti, licences, preču zīmes un līdzīgas tiesības	020	0	0	0
3. Citi nemateriālie ieguldījumi	021	0	0	0
4. Uzņēmuma nemateriālā vērtība	030	0	0	0
5. Avansa maksājumi par nemateriāliem ieguldījumiem	040	0	0	0
<b>I. KOPĀ</b>	050	0	0	0

## II. Pamatlīdzekļi

1. Zemes gabali, ēkas, būves un ilggadīgie stādījumi	060	0	0	0
2. Ilgtermiņa ieguldījumi nomātajos pamatlīdzekļos	070	0	0	0
3. Iekārtas un mašīnas	080	0	0	0
4. Pārējie pamatlīdzekļi un inventārs	090	0	0	0
5. Pamatlīdzekļu izveidošana un nepabeigto celtniecības objektu izmaksas	100	0	0	0
6. Avansa maksājumi par pamatlīdzekļiem	110	0	0	0

## II. KOPĀ

120 0 0 0

## III. Ieguldījuma īpašumi

1. Ieguldījuma īpašumi	125	0	0	0
------------------------	-----	---	---	---

## III. KOPĀ

128 0 0 0

## IV. Bioloģiskie aktīvi

1. Bioloģiskie aktīvi	215	0	0	0
-----------------------	-----	---	---	---

## IV. KOPĀ

218 0 0 0

## V. Ilgtermiņa finansu ieguldījumi

1. Līdzdalība radniecīgo uzņēmuma kapitālā	130	0	0	0
2. Aizdevumi radniecīgajiem uzņēmumiem	140	0	0	0
3. Līdzdalība asociēto uzņēmumu kapitālā	150	0	0	0
4. Aizdevumi asociētajiem uzņēmumiem	160	0	0	0
5. Pārējie vērtspapīri un ieguldījumi	170	0	0	0
6. Pārējie aizdevumi	180	0	0	0
7. Pašu akcijas un daļas	190	0	0	0
8. Aizdevumi uzņēmuma līdzīpašniekiem un vadībai	200	0	0	0
9. Atliktā nodokļa aktīvi	201	0	0	0

## V. KOPĀ

210 0 0 0

## 1. IEDAĻAS KOPSUMMA

220 0 0 0

## 2. Apgrozāmie līdzekļi

### I. Krājumi

1. Izejvielas, pamatmateriāli un palīgmateriāli	230	0	0	0
2. Nepabeigtie ražojumi	240	0	0	0
3. Gatavie ražojumi un preces pārdošanai	250	0	0	0
4. Nepabeigtie pasūtījumi	260	0	0	0
5. Avansa maksājumi par precēm	270	0	0	0
6. Darba dzīvnieki un produktīvie dzīvnieki	280	0	0	0

### I. KOPĀ

290 0 0 0

### II. Pārdošanai turēti ilgtermiņa ieguldījumi

1. Pārdošanai turēti ilgtermiņa ieguldījumi	295	0	0	0
---	-----	---	---	---

### II. KOPĀ

298 0 0 0

### III. Debitori

1. Pircēju un pasūtītāju parādi	300	7 162	5 999	6 159
2. Radniecīgo uzņēmumu parādi	310	0	0	0
3. Asociēto uzņēmumu parādi	320	0	0	0
4. Citi debitori	330	1 715	108	1 807
5. Neiemaksātās daļas sabiedrības kapitālā	340	0	0	0
6. Īstermiņa aizdevumi uzņēmuma līdzīpašniekiem un vadībai	350	0	0	0
7. Nākamo periodu izmaksas	360	15 583	15 069	0
8. Uzkrātie ieņēmumi	370	0	0	0

### III. KOPĀ

380 24 460 21 176 7 966

### IV. Īstermiņa finansu ieguldījumi

1. Līdzdalība radniecīgo uzņēmumu kapitālā	390	0	0	0
2. Pašu akcijas un daļas	400	0	0	0
3. Pārējie vērtspapīri un līdzdalība kapitālos	410	0	0	0
4. Atvasinātie finanšu instrumenti	411	0	0	0
<b>IV. KOPĀ</b>	420	0	0	0
<b>V. Naudas līdzekļi (KOPĀ)</b>	430	618	7 359	3 719
<b>2. IEDAĻAS KOPSUMMA</b>	440	25 078	28 535	11 685
<b>BILANCE</b>	450	25 078	28 535	11 685

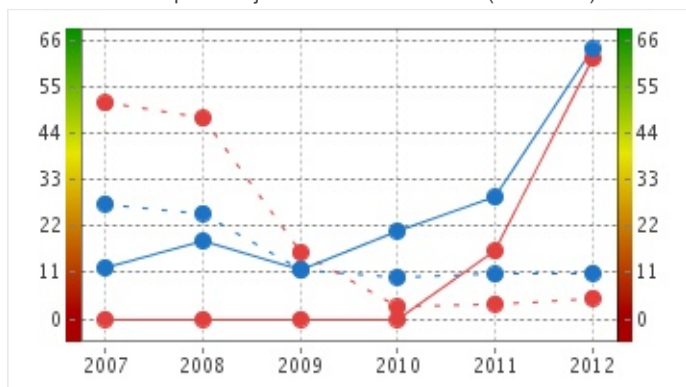
PASĪVS	Kods	31.12.2012	31.12.2011	31.12.2010
		LVL	LVL	LVL
<b>1.Pašu kapitāls</b>				
1. Akciju kapitāls (pamatkapitāls)	460	2 000	2 000	2 000
2. Akciju (daļu) emisijas uzcenojums	470	0	0	0
3. Ilgtermiņa ieguldījumu pārvērtēšanas rezerve	480	0	0	0
4. Finanšu instrumentu pārvērtēšanas rezerve	481	0	0	0
5. Rezerves				
a) likumā noteiktās rezerves	490	0	0	0
b) rezerves pašu akcijām vai daļām	500	0	0	0
c) sabiedrības statūtos paredzētās rezerves	510	0	0	0
d) pārējās rezerves	520	0	0	0
5. KOPĀ	530	0	0	0
6. Nesadalītā peļņa				
a) iepriekšējo gadu nesadalītā peļņa	540	0	0	143
b) pārskata gada nesadalītā peļņa	550	1 363	10 652	6 341
<b>1. IEDAĻAS KOPSUMMA</b>	560	3 363	12 652	8 484
<b>2.Uzkrājumi</b>				
1. Uzkrājumi pensijām un tamlīdzīgām saistībām	570	0	0	0
2. Uzkrājumi paredzamiem nodokļiem	580	0	0	0
3. Citi uzkrājumi	590	0	0	0
<b>2. IEDAĻAS KOPSUMMA</b>	600	0	0	0
<b>3.Kreditori</b>				
<b>I. Ilgtermiņa parādi</b>				
1. Aizņēmumi pret obligācijām	610	0	0	0
2. Akcijās pārvēršamie aizņēmumi	620	0	0	0
3. Aizņēmumi no kredītiestādēm	630	0	0	0
4. Citi aizņēmumi	640	0	0	0
5. No pircējiem saņemtie avansi	650	0	0	0
6. Parādi piegādātājiem un darbuzņēmējiem	660	0	0	0
7. Maksājami vekseli	670	0	0	0
8. Parādi radniecīgajiem uzņēmumiem	680	0	0	0
9. Parādi asociētajiem uzņēmumiem	690	0	0	0
10. Nodokļi un sociālās nodrošināšanas maksājumi	700	0	0	0
11. Atliktā nodokļa saistības	701	0	0	0
12. Pārējie kreditori	710	0	0	0
13. Nākamo periodu ieņēmumi	720	0	0	0
14. Neizmaksātās dividendes	721	0	0	0
<b>I. KOPĀ</b>	750	0	0	0
<b>II. Īstermiņa parādi</b>				
1. Aizņēmumi pret obligācijām	760	0	0	0
2. Akcijās pārvēršamie aizņēmumi	770	0	0	0

3. Aizņēmumi no kredītiestādēm	780	0	0	0
4. Citi aizņēmumi	790	0	0	0
5. No pircējiem saņemtie avansi	800	16 678	0	0
6. Parādi piegādātājiem un darbuzņēmējiem	810	0	0	0
7. Maksājāmie vekselji	820	0	0	0
8. Parādi radniecīgajiem uzņēmumiem	830	0	0	0
9. Parādi asociētajiem uzņēmumiem	840	3 000	11 000	0
10. Nodokļi un sociālās nodrošināšanas maksājumi	850	2 036	4 883	3 100
11. Atliktā nodokļa saistības	851	0	0	0
12. Pārējie kreditori	860	1	0	101
13. Nākamo periodu ieņēmumi	870	0	0	0
14. Neizmaksātās dividendes	871	0	0	0
15. Uzkrātās saistības	900	0	0	0
16. Atvasinātie finanšu instrumenti	901	0	0	0
<b>II. KOPĀ</b>	910	21 715	15 883	3 201
<b>3. IEDAĻAS KOPSUMMA</b>	920	21 715	15 883	3 201
<b>BILANCE</b>	930	25 078	28 535	11 685

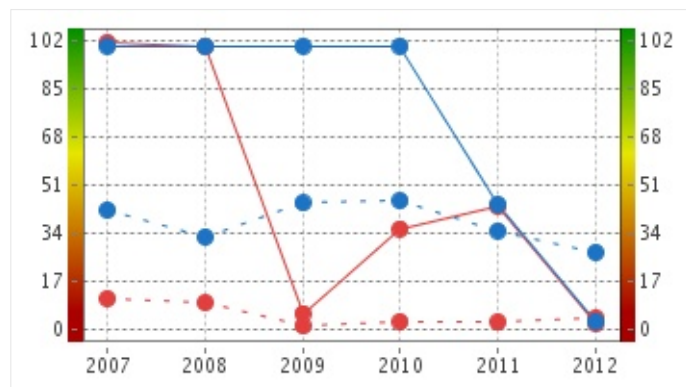
## Finanšu analīze

Finanšu koeficienti	2012	2011	2010	2009	2008
Neto apgrozījuma izmaiņas %	121.68 ↑	37.87 ↑	76.21 ↑	-35.99 ↓	52.24 ↑
Pārdotās produkcijas ražošanas izmaksas izmaiņas %	284.23 ↑	↑			
Bruto peļņas rentabilitāte %	3.27 ↓	44.19 ↓	100.00	100.00	100.00
Komerčiālā rentabilitāte %	2.60 ↓	43.58 ↑	35.82 ↑	6.08 ↓	100.05 ↓
Kopējā likviditāte	1.15 ↓	1.80 ↓	3.65 ↑	1.36 ↓	188.96
Starpseguma likviditāte	1.15 ↓	1.80 ↓	3.65 ↑	1.36 ↓	188.96
Krājumu aprīte, dienās	0	0			
Pircēju un pasūtītāju parādu aprīte, dienās	40 ↓	75 ↓	107 ↑	0 ↓	103 ↑
Parādu piegādātājiem aprīte, dienās	0	0			
Pašu kapitāla īpatsvars aktīvos %	13.41 ↓	44.33 ↓	72.60 ↑	26.30 ↓	99.47 ↓
Aktīvu aprītes rentabilitāte (ROA)	5.43 ↓	37.32 ↓	54.26 ↑	1.75 ↓	88.21 ↑
Darba kapitāls	5.25 ↓	43.86 ↑	40.55 ↑	18.05 ↓	95.26 ↓

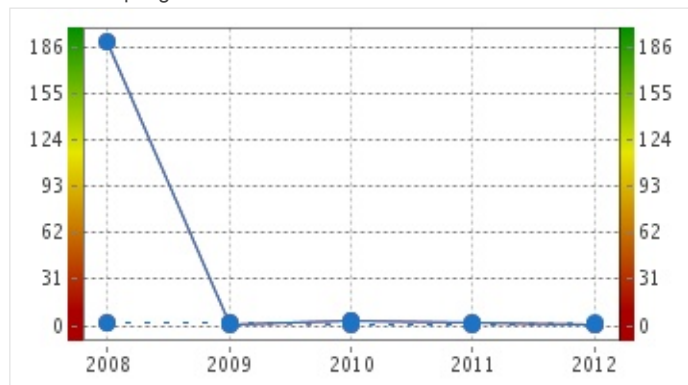
● Neto apgrozījums (tūkst. LVL)  
● Pārdotās produkcijas ražošanas izmaksas (tūkst. LVL)



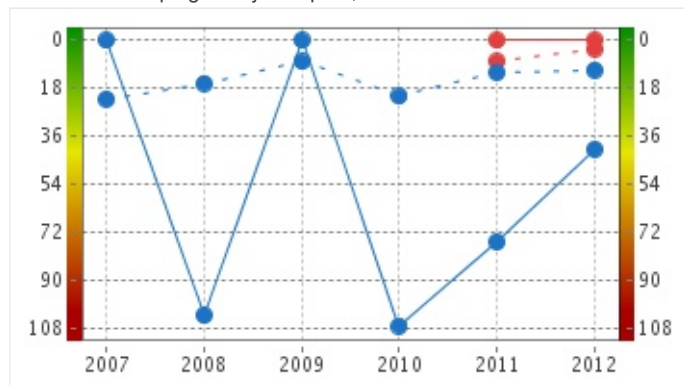
● Bruto peļņas rentabilitāte %  
● Komerčiālā rentabilitāte %



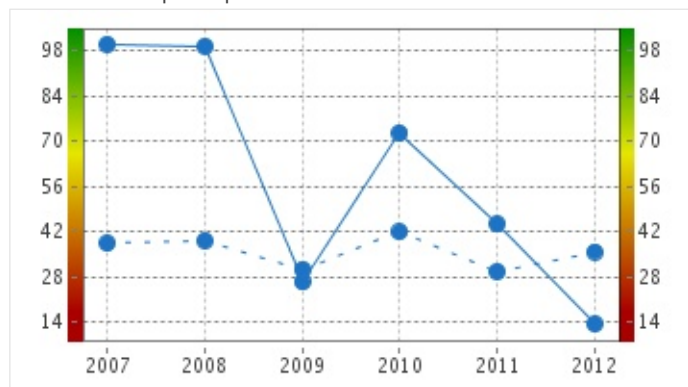
● Kopējā likviditāte  
● Starpseguma likviditāte



● Pircēju un pasūtītāju parādu aprite, dienās  
● Parādu piegādātājiem aprite, dienās



● Pašu kapitāla īpatsvars aktīvos %



● Aktīvu aprites rentabilitāte (ROA)



— uzņēmuma koeficients

- - - nozares vidējais koeficients

Informāciju no Uzņēmumu reģistra nodrošina SIA Crefo Rating - licencēts UR datu atkalizmantojājs. Portāla ietvaros saņemtajai informācijai ir uzturētājs raksturs, un tai nav juridiska spēka. Portāla lietotājs, izmantojot portālā saņemto informāciju, ir atbildīgs par Fizisko personu datu aizsardzības likuma un citu normatīvo aktu, kā arī CrediWeb izmantošanas noteikumu ievērošanu. Portāla uzturētājs nav atbildīgs par portāla lietotāju veiktajām darbībām vai uz to pieņemtajiem lēmumiem, balstoties uz portālā saņemto informāciju.