

UZNĒMUMS PARAUGS1 SIA 05.06.2014 ЗАРЕГИСТРИРОВАНО ПРИОСТАНОВЛЕНИЕ ХОЗЯЙСТВЕННОЙ ДЕЯТЕЛЬНОСТИ

Дата справки: 31.07.2014

Данные регистра

Регистрационный номер	40000000018
Название предприятия	Sabiedrība ar ierobežotu atbildību "Uzņēmums PARAUGS1"
Правовая форма	Общество с ограниченной ответственностью
Дата регистрации	29.07.2008
Регистр	Коммерческий регистр
Уставный капитал	LVL 194 370 полностью оплачен
SEPA код	LV17ZZZ40000000018
Дата последнего устава	12.10.2012
НДС	У предприятия аннулировано удостоверение плательщика НДС: 24.04.2014

Платёжеспособность

CrefoScore

600

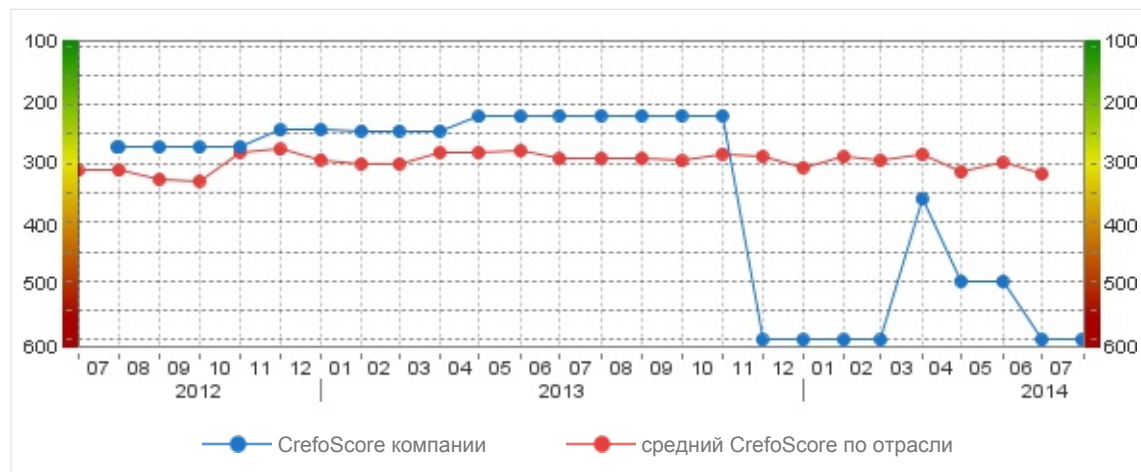


Упрощенное отображение индекса CrefoScore для быстрого принятия решения. Означает: зеленый свет – кредит акцептируется, красный – кредит отклоняется, желтый – решение принимается индивидуально либо необходима дополнительная информация о предприятии. По умолчанию цвет светофора установлен следующим образом: CrefoScore = 100-400 – зеленый, 401-499 – желтый, 500-600 – красный. В зависимости от отрасли, торговой маржи и других параметров значения могут меняться.

Максимальный кредит

EUR 0

Изменения CrefoScore за последние 2 года



CrefoCert

Сертификат CrefoCert можно получить в соответствии со стандартом CrefoCert.

Контактная информация

Юридический адрес	Pilsēta, Iela 5-12 LV-0001	Факс	60000002
Фактический адрес	Pilsēta, Iela 5-12 LV-0001	Э-почта	vards.uzvards@e-pasts.lv, vards.uzvards@e-pasts.lv
Телефон	60000001	Домашняя страница	www.piemers.lv

Кредитная история

Кредитная история	Дата	Сумма	Оплачено	Длительн. оплаты(в днях)	Отрасль	Информация актуализирована
	02.12.2013	EUR 2163.02	0%		46.73	Закрыто 06.05.2014
	27.11.2013	EUR 241.92	0%		46.75	Закрыто 29.04.2014

Негативный случай это - зарегистрированный в базе данных факт того, что после инкассового запроса Creditreform дебитор не выполнил свои обязательства перед кредитором за определённый срок. Обоснованность требований кредитора и правильность сумм, а также длительность задержки платежа являются оценкой Creditreform на основании на имеющейся его в распоряжении информации.

Инкассо Всего (в течение 5 лет): 4. Последнее дело: 02.12.2013.

Изменения статуса

Ограничения деятельности

05.06.2014 **Приостановление хозяйственной деятельности**

Процесс начат: 05.06.2014

Тип: Приостановление хозяйственной деятельности

Описание: VID nodokļu pārvaldes Ventspils klientu apkalpošanas centra 02.06.2014. lēmums Nr.1.23/A-45678

Процессы неплатёжеспособности

20.06.2014 **20.06.2014 Процесс неплатежеспособности**

Заявитель: UZŅĒMUMS PARAUGS1

Суд: Latvijas tiesa

Дата записи

26.06.2014 Признание процесса неплатежеспособности

Дата события: 20.06.2014

Номер дела: 00000001

Суд: Latvijas tiesa

Срок заявок кредиторских требований: 1 месяц

26.06.2014 Назначение администратора

Дата события: 20.06.2014

Номер дела: 00000001

Суд: Latvijas tiesa

26.06.2014 Информация об администраторе

Vārds Uzvārds

Номер сертификата: 00116, действителен с: 13.02.2014, действителен до: 13.02.2016

Контактный адрес: Pilsēta, Iela 5-12 LV-0001

Телефон: 60000001

Факс: 60000002

Э-почта: vards.uzvards@e-pasts.lv

Процессы правовой защиты

27.11.2013 **27.11.2013 Процесс правовой защиты (завершён 05.03.2014)**

Заявитель: UZŅĒMUMS PARAUGS1

Суд: Latvijas tiesa

Результат процесса: план мероприятий процесса правовой защиты не поддержало определенное в статье 42 части третьей закона о неплатежеспособности большинство кредиторов

Дата записи

29.11.2013 Возбуждение процесса правовой защиты

Дата события: 27.11.2013

Номер дела: 00000001

Суд: Latvijas tiesa

17.03.2014 Завершение процесса правовой защиты

Дата события: 05.03.2014
 Номер дела: 00000001
 Суд: Latvijas tiesa

Дата - Изменения в регистре НДС

24.04.2014 У предприятия аннулировано удостоверение плательщика НДС
 11.11.2008 Предприятие зарегистрировано в регистре НДС плательщиков

Процессы ликвидации не зарегистрированы

Процессы реорганизации не зарегистрированы

Должностные лица

Название или имя и фамилия	Должность, право представительства
Vārds Uzvārds, 999999-99999 Страна: Латвийская Республика	администратор (с 26.06.2014) право единоличного представительства;

В соответствии с изменениями в Коммерческом законе, с 1 июля 2011 года информация о месте жительства частного лица не является регистрируемой в Коммерческом Регистре.

Учредители

Название или имя и фамилия; адрес	Доля в капитале
Vārds Uzvārds, 999999-99999 Страна: Igaunijas Republika	LVL 194 370, - 100.00% (с 12.10.2012) Количество частей: 194370 / Стоимость одной части: LVL 1.00

Хозяйственная деятельность

Отрасль (NACE 2) 29.20 Производство кузовов для автотранспортных средств; производство трейлеров и полуприцепов

Участие в других предприятиях

Предприятию не принадлежат доли в других предприятиях.

Отягощения

Коммерческие залоги

24.10.2013 **100163783, Максимальная сумма обеспеченного требования: EUR 260 000**

Дата регистрации	24.10.2013
Залогодержатель	UZŅĒMUMS PARAUGS2, 40000000028 Pilsēta, Iela 5-12 LV-0001 Представитель: Vārds Uzvārds
Залогодатель	UZŅĒMUMS PARAUGS1, 40000000018 Pilsēta, Iela 5-12 LV-0001 Представитель: Vārds Uzvārds, 999999-99999
Описание заложенного имущества:	<u>Права требования</u> Вся собственность залогодателя как совокупность вещей на момент залога, а также следующие составляющие совокупности вещей <u>Запасы</u> Вся собственность залогодателя как совокупность вещей на момент залога, а также следующие составляющие совокупности вещей <u>Основные средства</u>

Описание	<p>Вся собственность залогодателя как совокупность вещей на момент залога, а также следующие составляющие совокупности вещей</p> <p>Bez iepriekšējas ķīlas ņēmēja rakstiskas piekrišanas saņemšanas neveikt darbības un neatļaut trešām personām veikt darbības, kas varētu samazināt Kustamās Mantas vērtību vai novest pie tās apgrūtināšanas, sadalīšanas vai atsavināšanas; bez iepriekšējas ķīlas ņēmēja rakstiskas piekrišanas saņemšanas neslēgt īres vai nomas līgumus par Kustamās mantas vai jebkādas tās daļas izīrēšanu vai iznomāšanu.</p>
Права	<p>Залогодержатель коммерческого залога имеет право продать заложенное имущество без аукциона</p> <p>Запрещено повторно заложить предмет коммерческого залога</p>

26.03.2012 **100155882, Максимальная сумма обеспеченного требования: EUR 65 000**

Дата регистрации	26.03.2012				
Залогодатель	<p>UZŅĒMUMS PARAUGS1, 40000000018</p> <p>Pilsēta, Iela 5-12 LV-0001</p> <p>Представитель: Vārds Uzvārds, 999999-99999</p>				
Залогодержатель	<p>UZŅĒMUMS PARAUGS2, 40000000028</p> <p>Pilsēta, Iela 5-12 LV-0001</p>				
Описание заложенного имущества:	<p><u>Права требования</u></p> <p>Вся собственность залогодателя как совокупность вещей на момент залога, а также следующие составляющие совокупности вещей</p> <p><u>Запасы</u></p> <p>Вся собственность залогодателя как совокупность вещей на момент залога, а также следующие составляющие совокупности вещей</p> <p><u>Основные средства</u></p> <p>Вся собственность залогодателя как совокупность вещей на момент залога, а также следующие составляющие совокупности вещей</p>				
Описание	<p>Visi iekļātāja ķermeniskie pamatlīdzekļi, visas iekļātāja prasījuma tiesības, visi iekļātāja krājumi (tajā skaitā arī gatavā produkcija, izejmateriāli un nepabeigtie ražojumi), kā lietu kopība uz iekļātāšanas brīdi, kā arī šīs lietu kopības nākamās sastāvdaļas.</p>				
Права	<p>Залогодержатель коммерческого залога имеет право продать заложенное имущество без аукциона</p> <p>Запрещено повторно заложить предмет коммерческого залога</p>				
Изменения	<table border="1"> <thead> <tr> <th>Дата изменения</th> <th>Цессия</th> </tr> </thead> <tbody> <tr> <td>22.10.2013</td> <td></td> </tr> </tbody> </table>	Дата изменения	Цессия	22.10.2013	
Дата изменения	Цессия				
22.10.2013					

Запреты

17.04.2014	Запрет, действителен с 17.04.2014
Субъект, к которому применён	UZŅĒMUMS PARAUGS1 SIA, 40000000018 Pilsēta, Iela 5-12 LV-0001
Применятель	VID NP Ventpils klientu apkalpošanas centrs, 1000234202 Pilsēta, Iela 5-12 LV-0001
Номер решения	4.1.2.3-12/3510
Тип запрета	Применён запрет
Описание запрета:	Piemērots aizliegums pamatkapitāla samazināšanai

Численные показатели

	2013	2012	2011	2010	2009
Количество работников	74 ↑	69 ↑	53 ↑	24 ↑	2
Оборот, EUR	Нет данных	1 800 606 ↓	1 909 218 ↑	973 641 ↑	136 677
Прибыль или убытки, EUR	Нет данных	3 529 ↓	56 902 ↑	13 597 ↑	6 948

Расчет прибыли или убытков

РАСЧЕТ ПРИБЫЛИ ИЛИ УБЫТКОВ	Код	01.01.2012-31.12.2012	01.01.2011-31.12.2011	01.01.2010-31.12.2010
		EUR	EUR	EUR
1. Нетто оборот	010	1 800 606	1 909 218	973 641
2. Производственные затраты на проданную продукцию	020	1 568 288	1 661 458	861 044
3. Брутто-прибыль или убытки	030	232 318	247 760	112 598
4. Затраты на продажу	040	0	0	0
5. Административные расходы	050	126 377	86 003	45 237
6. Прочие доходы от хозяйственной деятельности	060	11 386	32 352	3 513
7. Прочие затраты хозяйственной деятельности	070	94 123	118 379	55 584
8. Доходы от участия в капиталах дочерних и ассоциированных обществ концерна	080	0	242	3
9. Доходы от ценных бумаг и ссуд, образовавших долгосрочные вложения	090	0	0	0
10. Прочие доходы от процентов и подобные доходы	100	1 057	0	0
11. Списание стоимости долгосрочных финансовых вложений и краткосрочных ценных бумаг	110	0	0	0
12. Платежи процентов и подобные расходы	120	7 245	2 073	1 265
13. Прибыль или убытки до внеочередных статей и налогов	130	17 016	73 900	14 027
14. Внеочередные доходы	140	0	0	0
15. Внеочередные затраты	150	0	0	430
16. Прибыль или убытки до налогов	160	17 016	73 900	13 597
17. Подоходный налог с предприятия за отчетный период	170	0	9 572	0
18. Отложенный подоходный налог с предприятия	171	-13 487	0	0
19. Прочие налоги	180	0	7 426	0
20. Непредвиденные дивиденды	181			
21. Прибыль или убытки за отчетный год	190	3 529	56 902	13 597

Баланс

АКТИВ	Код	31.12.2012	31.12.2011	31.12.2010
		EUR	EUR	EUR
1. Долгосрочные вложения				
I. Нематериальные вложения				
1. Расходы на исследовательскую работу и развитие предприятия	010	0	0	0
2. Концессии, патенты, лицензии, товарные знаки и подобные права	020	287	0	0
3. Прочие нематериальные вложения	021	0	0	0
4. Нематериальная стоимость	030	0	0	0
5. Авансовые платежи за нематериальные вложения	040	0	0	0
I. Всего	050	287	0	0
II. Основные средства				
1. Земельные участки, здания и строения и многолетние насаждения	060	0	0	0
2. Долгосрочные вложения в арендованные основные средства	070	0	0	0
3. Технологическое оборудование и устройства	080	353 697	119 073	58 790
4. Прочие основные средства и инвентарь	090	25 728	28 827	37 615

5. Создание основных средств и затраты на объекты незавершенного строительства	100	291 600	0	0
6. Авансовые платежи за основные средства	110	0	0	0
7. Долгосрочные вложения в основные средства публичного партнера	111	0	0	0
II. Всего	120	671 026	147 900	96 405
III. Инвестиционная собственность				
1. Инвестиционная собственность	125	0	0	0
III. Всего	128	0	0	0
IV. Биологические активы				
1. Биологические активы	215	0	0	0
IV. Всего	218	0	0	0
V. Долгосрочные финансовые вложения				
1. Участие в капитале родственных обществ	130	0	0	0
2. Ссуды родственным обществам	140	0	0	0
3. Участие в капитале ассоциированных обществ	150	0	0	0
4. Ссуды ассоциированным обществам	160	0	0	0
5. Прочие ценные бумаги и вложения	170	0	0	0
6. Прочие ссуды и другие долгосрочные дебиторы	180	0	21 500	0
7. Собственные акции и доли	190	0	0	0
8. Ссуды акционерам или участникам и руководству	200	0	0	0
9. Отложенные налоговые активы	201	0	0	0
V. Всего	210	0	21 500	0
Сумма 1-го раздела	220	671 314	169 400	96 405
2. Оборотные средства				
I. Запасы				
1. Сырье, основные и вспомогательные материалы	230	166 826	67 380	33 449
2. Незавершенные изделия и заказы	240	15 057	10 814	13 830
3. Готовые изделия и товары на продажу	250	30 060	42 329	18 075
4. Незавершенные заказы	260	0	0	0
5. Авансовые платежи за товары	270	3 260	20 552	3 472
6. Рабочий скот и продуктивные животные	280	0	0	0
I. Всего	290	215 202	141 075	68 826
II. Содержащиеся для продажи долгосрочные вложения				
1. Содержащиеся для продажи долгосрочные вложения	295	0	0	0
II. Всего	298	0	0	0
III. Дебиторы				
1. Долги покупателей и заказчиков	300	58 194	4 151	26 121
2. Долги родственных обществ	310	0	0	0
3. Долги ассоциированных обществ	320	0	0	0
4. Прочие дебиторы	330	100 672	114 197	13 702
5. Не внесенные в капитал общества доли	340	0	0	0
6. Краткосрочные ссуды акционерам или участникам и руководству	350	1 409	0	0
7. Расходы будущих периодов	360	4 188	1 670	2 824
8. Накопленные доходы	370	0	0	0
III. Всего	380	164 463	120 018	42 648

IV. Краткосрочные финансовые вложения

1. Участие в капитале родственных обществ	390	0	0	0
2. Собственные акции и доли	400	0	0	0
3. Прочие ценные бумаги и участие в капиталах	410	0	0	0
4. Производные финансовые инструменты	411	0	0	0
IV. Всего	420	0	0	0
V. Деньги	430	808	129	20
Сумма 2-го раздела	440	380 473	261 222	111 493
БАЛАНС	450	1 051 787	430 622	207 899

ПАССИВ	Код	31.12.2012	31.12.2011	31.12.2010
1. Собственный капитал				
1. Акционерный или долевой капитал (основной капитал)	460	276 564	2 846	2 846
2. Эмиссионная наценка акций (долей)	470	0	0	0
3. Резерв переоценки долгосрочных вложений	480	0	0	0
4. Резерв переоценки финансовых инструментов	481	0	0	0
5. Резервы				
а) установленные законом резервы	490	0	0	0
б) резервы для собственных акций или долей	500	0	0	0
в) установленные уставом общества резервы	510	0	0	0
г) резервы на развитие	511			
д) резервы на перерасчёт валют	512			
е) прочие резервы	520	0	0	0
5. Всего	530	0	0	0
6. Нераспределенная прибыль				
а) нераспределенная прибыль предыдущих лет	540	77 447	20 545	6 948
б) нераспределенная прибыль отчетного года	550	3 529	56 902	13 597
Сумма 1-го раздела	560	357 539	80 293	23 391
2. Накопления				
1. Накопления для пенсий и подобных обязательств	570	0	0	0
2. Накопления для предстоящих налогов	580	0	0	0
3. Прочие накопления	590	18 052	13 782	4 435
Сумма 2-го раздела	600	18 052	13 782	4 435
3. Кредиторы				
I. Долгосрочные кредиторы				
1. Займы под облигации	610	0	0	0
2. Превращаемые в акции займы	620	0	0	0
3. Займы от кредитных учреждений	630	0	0	0
4. Прочие займы	640	88 259	20 474	25 572
5. Полученные от покупателей авансы	650	97 329	0	0
6. Долги поставщикам и подрядчикам	660	0	0	0
7. Векселя к оплате	670	0	0	0
8. Долги родственным обществам	680	0	0	0
9. Долги ассоциированным обществам	690	0	0	0
10. Налоги и обязательные взносы по государственному социальному страхованию	700	0	0	0
11. Обязательства по отложенному налогу	701	20 915	7 426	0
12. Прочие кредиторы	710	0	0	0
13. Доходы будущих периодов	720	0	0	0

14. Невыплаченные дивиденды	721	0	0	0
I. Всего	750	206 503	27 900	25 572
II. Краткосрочные кредиторы				
1. Займы под облигации	760	0	0	0
2. Превращаемые в акции займы	770	0	0	0
3. Займы от кредитных учреждений	780	49 801	0	0
4. Прочие займы	790	296	5 391	13 270
5. Полученные от покупателей авансы	800	102 838	28 072	0
6. Долги поставщикам и подрядчикам	810	276 884	227 981	112 780
7. Векселя к оплате	820	0	0	0
8. Долги родственным обществам	830	0	0	0
9. Долги ассоциированным обществам	840	0	0	0
10. Налоги и обязательные взносы по государственному социальному страхованию	850	22 595	30 667	17 928
11. Обязательства по отложенному налогу	851	0	0	0
12. Прочие кредиторы	860	15 999	15 256	10 524
13. Доходы будущих периодов	870	0	0	0
14. Невыплаченные дивиденды	871	0	0	0
15. Накопленные обязательства	900	1 281	1 281	0
II. Всего	910	469 693	308 648	154 501
Сумма 3-го раздела	920	676 196	336 548	180 073
БАЛАНС	930	1 051 787	430 622	207 899

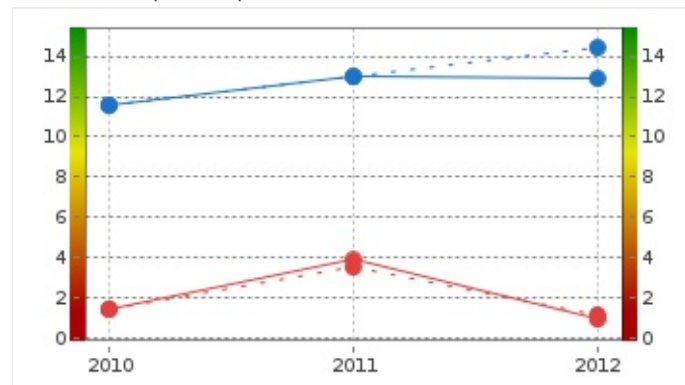
Финансовый анализ

Финансовые коэффициенты	2012	2011	2010	2009	2008
Изменение оборота %	-5.69 ↓	96.09 ↑	612.36 ↑	n/a	n/a
Изменение производственных затрат %	-5.61 ↓	92.95 ↑	n/a	n/a	n/a
Рентабельность валовой прибыли %	12.90 ↓	12.97 ↑	11.56	n/a	n/a
Коммерческая рентабельность %	0.94 ↓	3.87 ↑	1.44	n/a	n/a
Общая ликвидность	0.81 ↓	0.85 ↑	0.72	n/a	n/a
Промежуточная ликвидность	0.35 ↓	0.39 ↑	0.28	n/a	n/a
Оборачиваемость товаров (дней)	7 ↓	9 ↑	7	n/a	n/a
Оборачиваемость дебиторской задолженности в днях	11 ↑	0 ↓	9	n/a	n/a
Оборачиваемость кредиторской задолженности в днях	64 ↑	49 ↑	47	n/a	n/a
Собственный капитал %	33.99 ↑	18.64 ↑	11.25 ↑	8.53	n/a
Рентабельность активов (ROA)	0.33 ↓	13.21 ↑	6.54 ↑	6.05	n/a
Оборотный капитал	-4.95 ↓	-2.48 ↑	-4.41	n/a	n/a

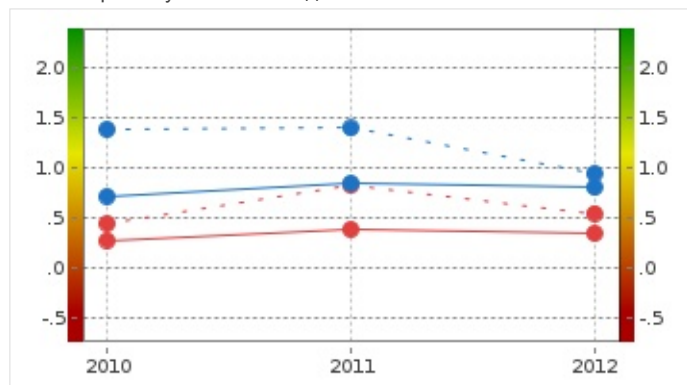
● Оборот (млн. EUR)
● Производственные затраты (млн. EUR)



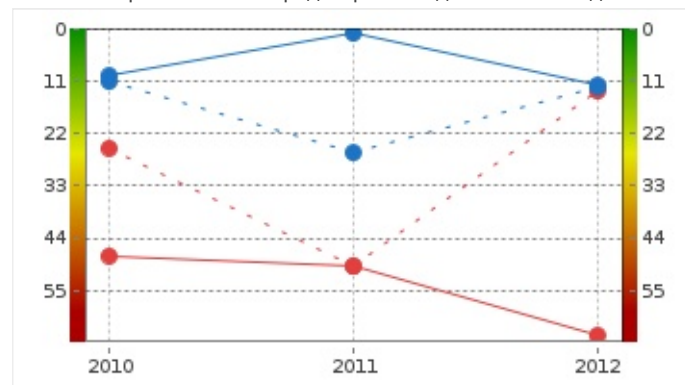
● Рентабельность валовой прибыли %
● Коммерческая рентабельность %



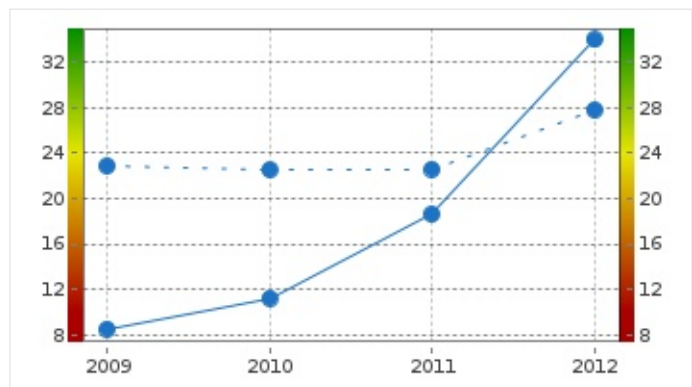
● Общая ликвидность
● Промежуточная ликвидность



● Оборачиваемость дебиторской задолженности в днях
● Оборачиваемость кредиторской задолженности в днях

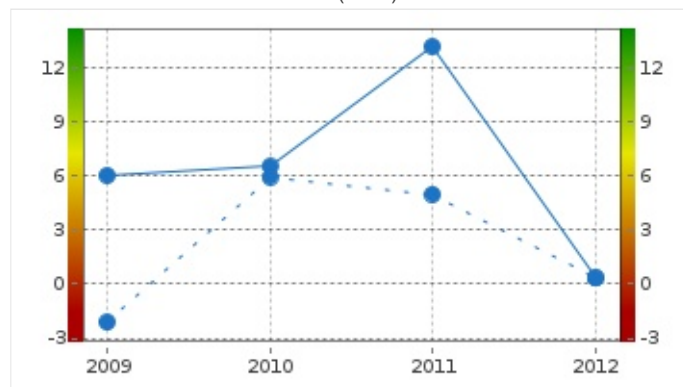


Собственный капитал %



— коэффициент компании

Рентабельность активов (ROA)



- - - средний коэффициент по отрасли

Информация из Регистра Предприятий предоставлена лицензированной компанией повторного использования Регистровых данных. Информация несет информативный характер и не имеет юридической силы. Пользователь портала, используя полученные данные, обязан соблюдать требования Закона о защите данных физических лиц, прочих нормативных актов и Правил пользования crediweb.lv. Оператор портала не несет ответственности за действия и решения пользователя, принятые на основе полученных данных.